

Kelin Polyurea Tile Grout adalah produk terbalik baru. Karena ketahanan aus yang sangat baik polyurea, tahan korosi, tahan kuning, tahan suhu tinggi dan kinerja superior lainnya, ia banyak digunakan dalam industri militer, kedirgantaraan dan kapal. Selain itu, itu mengeras dengan cepat, konstruksi dan tepi bersih pada hari yang sama, menghemat waktu dan biaya tenaga kerja. Lebih penting lagi, dapat dibangun di permukaan subbase basah, yang sangat memecahkan masalah yang tidak dapat dibangun karena iklim dan alasan lainnya. Produk penelitian dan pengembangan bersama Australia untuk membuat kinerja yang lebih baik, dan melalui Akademi Ilmu Pengetahuan Tiongkok Panduan Kualitas Strategis, untuk membuat produk "berkualitas stabil.

Produk dari [Produsen grout ubin Cina](#) Dapat lebih baik digunakan dalam sambungan ubin keramik, batu, kaca, ubin mosaik di dinding atau tepung di kamar mandi, dapur, kamar tidur dan sebagainya. Cina Kelin. [jahitan kecantikan seorang agen grosir](#) telah berada di bidang ini selama 14 tahun. Kami memiliki tim R & D kami sendiri dan pabrik. Karena perlindungan lingkungan material yang mudah konstruksi, dapatkan bantuan konsumen yang luas. Jadi Kelin. [GAP mengisi agen pabrik](#) akan memberi Anda produk-produk berkualitas. Selamat datang untuk menghubungi [Cina Mesin Pengisian Sealant. pabrik](#) saat kamu membutuhkan.



**Varietas warna untuk pilihan Anda. Juga berikan warna khusus.**

- Gray 1#
- Gray 2#
- Gray 3#
- Gray 4#
- Gray 5#
- Gray 6#
- Gray 7#
- Gray 8#
- Gray 9#
- Cement Gray
- Dull Gray
- Silver Gray
- Metal Gray
- Luxury Silver
- Glacier White
- Calaeatta
- Pearl Gold
- Slate Gray
- Terra Brown
- Greyish Green
- Yellow Gray
- Soft Khaki
- Yellowish Brown
- Olive Brown
- Brownness
- Dark Brown
- Reddish Brown
- Rock Bslack



**Berikan Solusi Kesenjangan Seluruh Kamar**



**Proses konstruksi singkat**



01 Clean the tiles and keep it dry



02 Polish with tile wax except the glazed tile



03 Open & Watch, both sides can extruded meanwhile



04 Screw on the nozzle, put on the grout gun



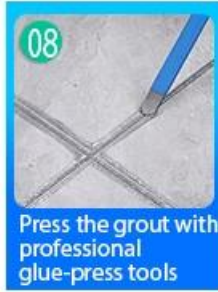
05 Inclined cut the top of the nozzle in 45°



06 Squeeze out 60-80cm long grout in the forepart



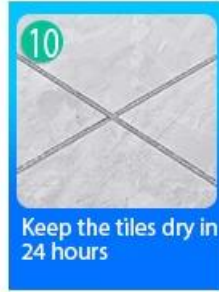
07 Evenly squeeze out the tile agent along the gap



08 Press the grout with professional glue-press tools



09 Don't touch in 4-5 hours and remove excess grout then.



10 Keep the tiles dry in 24 hours

### Alat berdekatan bersama profesional



Two Component Caulking Gun



02 Cutter Knife



03 Pointing trowel



04 Brush



05 Forming Stick



06 Perching Knife



07 Masking Tape

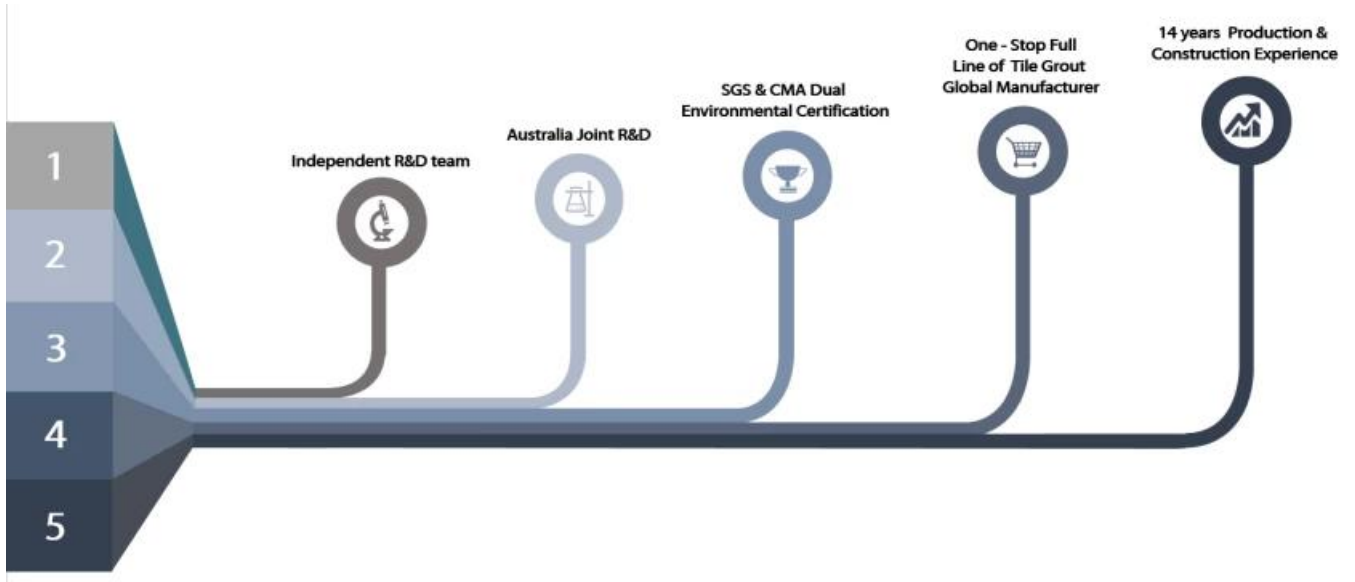


08 Stainless Steel Ball



09 Cleaning Awl

### Keuntungan Perusahaan



### Pabrik Ikhtisar



Creaming Machine Line



Testing Machine



Batching Production Line



Cooling Filling



Filling Machine Line



Film-coated Machine



Real Material Stock



Stock

### Sertifikasi

