

nat ubin poliurea kelin adalah produk penggulingan baru. Karena ketahanan auS yang sangat baik, ketahanan korosi, ketahanan kuning, ketahanan suhu tinggi dan kinerja superior lainnya, POLYUREA banyak digunakan dalam industri militer, industri kedirgantaraan dan kapal. Selain itu, ini mengeras dengan cepat, konstruksi dan tepi bersih di hari yang sama, menghemat waktu dan biaya tenaga kerja. Lebih penting lagi, itu dapat dibangun di permukaan subbase basah, yang sangat memecahkan masalah yang tidak dapat dibangun karena iklim dan alasan lainnya. Produk penelitian dan pengembangan bersama Australia untuk membuat kinerja yang lebih baik, dan melalui bimbingan kontrol kualitas strategis Akademi Ilmu Pengetahuan Cina, untuk membuat kualitas produk "stabil.

produk dari [Produsen pengisi celah epoksi Cina](#) dapat lebih baik digunakan pada sambungan ubin keramik, batu, kaca, ubin mosaik di dinding atau tepung di kamar mandi, dapur, kamar tidur dan sebagainya. Cina Kelin [sealant cair grosir](#) telah di bidang ini selama 14 tahun. Kami memiliki tim dan pabrik R&D kami sendiri. Karena perlindungan lingkungan material adalah konstruksi yang mudah, dapatkan bantuan konsumen yang luas. jadi kelin [lem bulding konstruksi spemasok](#) akan memberi Anda produk berkualitas. Selamat datang untuk menghubungi [China nat ubin mosaik pabrik](#) ketika Anda membutuhkan.



Varietas warna untuk pilihan Anda. Juga menyediakan warna kustom.

- Gray 1#
- Gray 2#
- Gray 3#
- Gray 4#
- Gray 5#
- Gray 6#
- Gray 7#
- Gray 8#
- Gray 9#
- Cement Gray
- Dull Gray
- Silver Gray
- Metal Gray
- Luxury Silver
- Glacier White
- Calaeatta
- Pearl Gold
- Slate Gray
- Terra Brown
- Greyish Green
- Yellow Gray
- Soft Khaki
- Yellowish Brown
- Olive Brown
- Brownness
- Dark Brown
- Reddish Brown
- Rock Bslack



Berikan Solusi Kesenjangan Seluruh Kamar



Proses Konstruksi Singkat



01
Clean the tiles and keep it dry



02
Polish with tile wax except the glazed tile



03
Open & Watch, both sides can extruded meanwhile



04
Screw on the nozzle, put on the grout gun



05
Inclined cut the top of the nozzle in 45°



06
Squeeze out 60-80cm long grout in the forepart



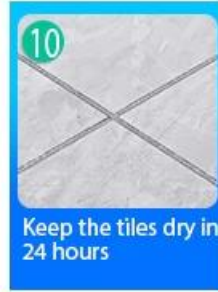
07
Evenly squeeze out the tile agent along the gap



08
Press the grout with professional glue-press tools



09
Don't touch in 4-5 hours and remove excess grout then.



10
Keep the tiles dry in 24 hours

Alat Press Bersama Profesional



Two Component Caulking Gun



02
Cutter Knife




03
Pointing trowel



04
Brush



05
Forming Stick



06
Perching Knife



07
Masking Tape

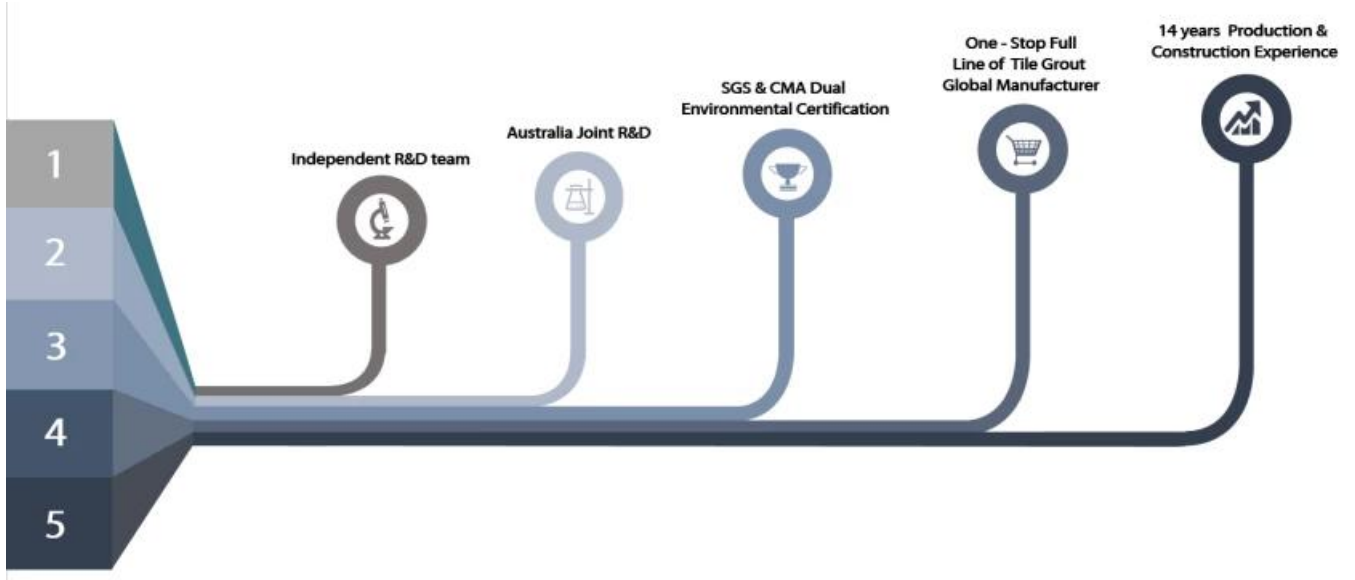


08
Stainless Steel Ball



09
Cleaning Awl

Keuntungan Perusahaan



Ikhtisar Pabrik



Creaming Machine Line



Testing Machine



Batching Production Line



Cooling Filling



Filling Machine Line



Film-coated Machine



Real Material Stock



Stock

Sertifikasi

