

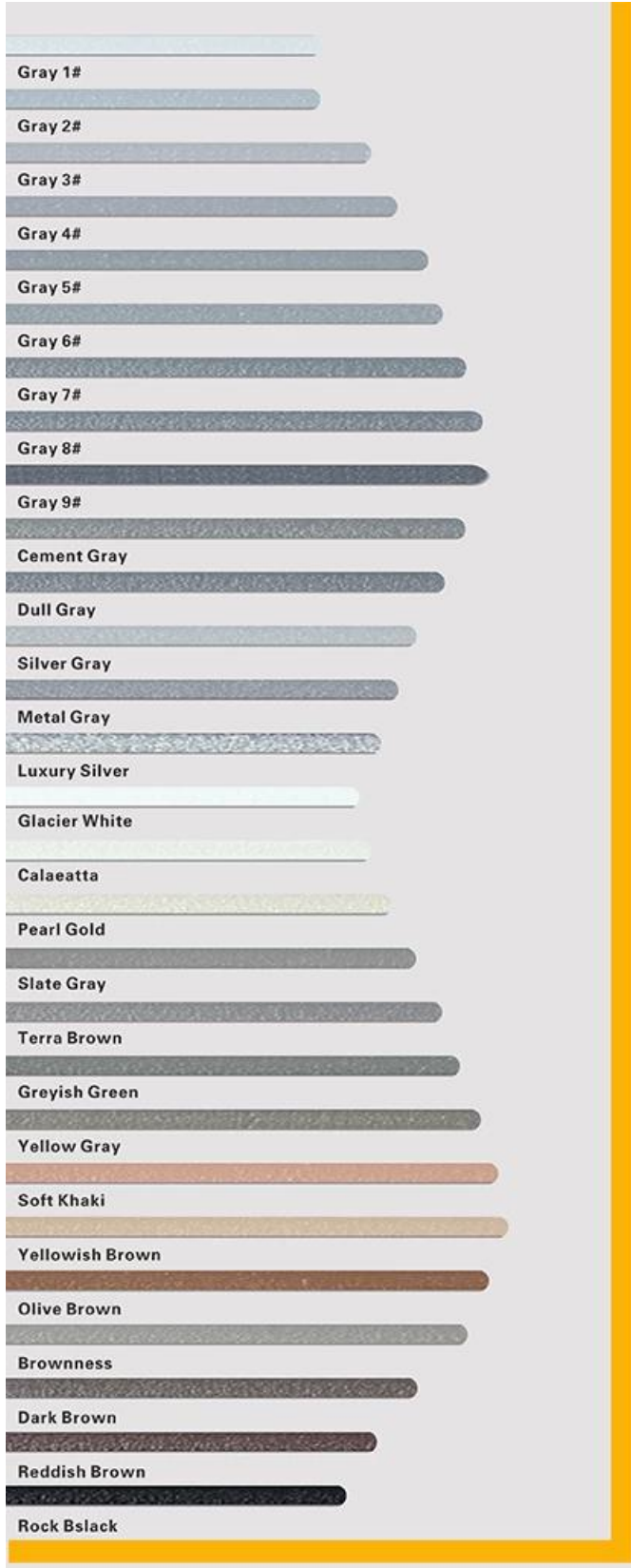
Sendi ubin kelin epoksi perekat adalah produk baru yang ditingkatkan setelah grout epoksi epoksi yang berwarna-warni, tidak hanya mempertahankan tekstur nat epoksi epoksi berwarna-warni, meningkatkan kinerja produk, tetapi juga membuat kdistruksi lebih mudah dan lebih nyaman. Tekstur lembut, sangat menunjukkan gaya dekoratif mewah rendah Anda. Varietas warna, membuat tempat dekorasi Anda berkilau. Kursus Subbase Resin Epoksi Ramah Lingkungan Biarkan produk Anda lebih tahan air, tahan aus, bukti cetakan dan bukti kelembaban. Pasir alami yang dikalsinasi pada suhu tinggi membuat warna lebih alami dan indah dan tidak pernah pudar. Juga, itu sama terang porselen setelah mengelekukan tanpa menguning atau mengurangi warna. Selain itu, permukaan bersama terlihat sangat cocok dengan ubin keramik, seperti sifatnya sendiri.

Bahan utama	Resin epoksi, bubuk warna high-end
Fungsi	Pengisian dan kebisatikan gap ubin
Umur simpan.	Stok di tempat yang sejuk dan kering pada 0-37 °C selama 12 bulan
Berat bersih	450 ml
Pengepakan	30 set / karton

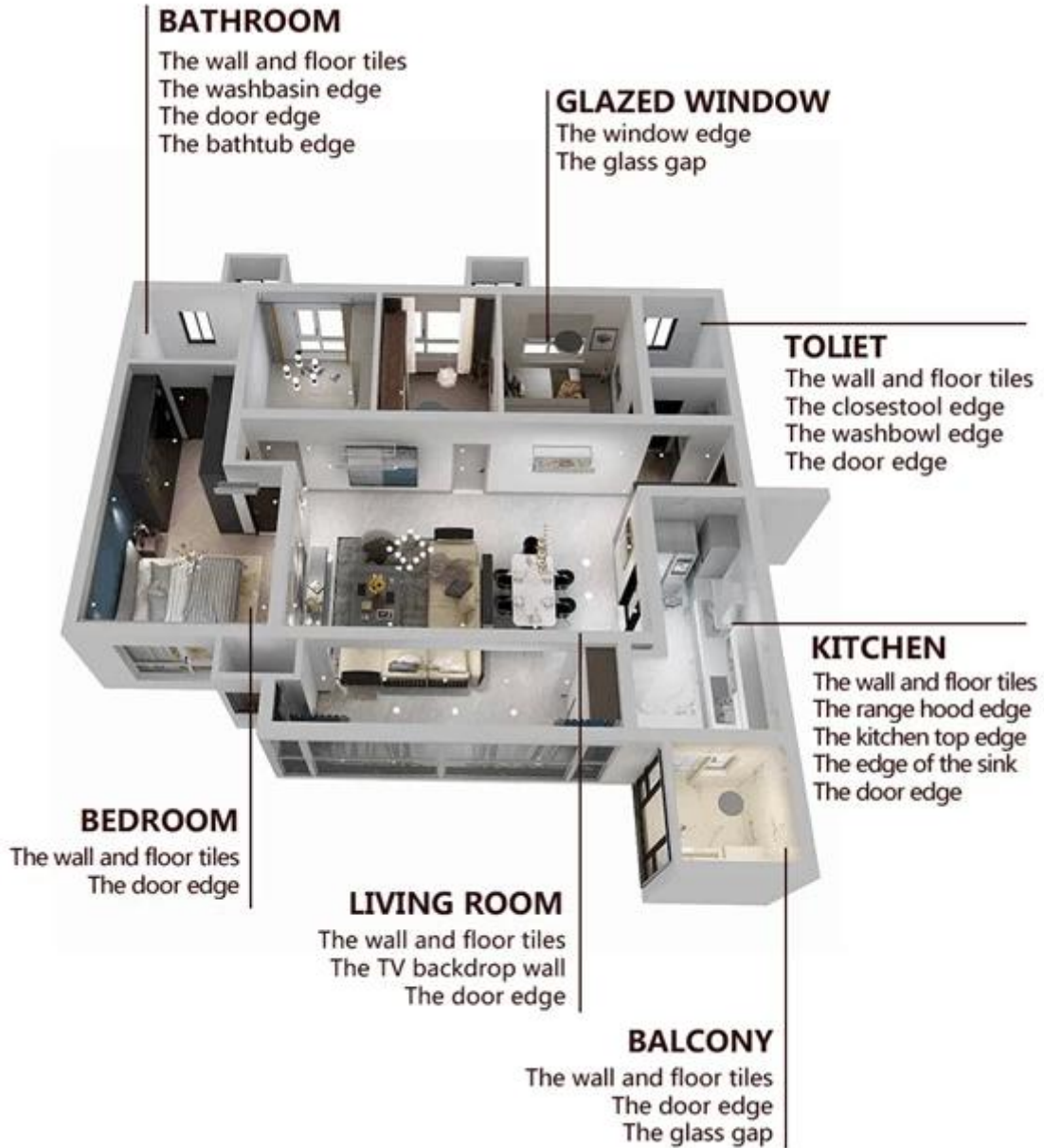
Produk dapat lebih baik digunakan dalam sambungan ubin keramik, batu, kaca, ubin mosaik di dinding atau tepung di kamar mandi, dapur, kamar tidur dan sebagainya. Australia Produk penelitian dan pengembangan bersama untuk membuat kinerja yang lebih baik, dan melalui Akademi Ilmu Pengetahuan Cina Panduan Kualitas Strategis, untuk membuat kualitas produk stabil. Kelin Cina pemasok epoksi ubin grout untuk memberi Anda produk-produk berkualitas.



Varietas warna untuk pilihan Anda. Juga berikan warna khusus.



Berikan Solusi Kesenjangan Seluruh Kamar



Proses konstruksi singkat



01 Bersihkan ubin dan menjaga Keringkan.

02 Polandia dengan lilin ubin kecuali ubin mengkilap.

03 Buka & tonton, keduanya sisi can secara ekstrusi taruh on pistol nat. sementara itu.

04 Sekrup pada nozzle,

05 Cenderung memotong bagian atas itu nozzle dalam 45 °.



Peras 60-80 cm. panjang nat di bagian depan.

Meremas ubin agen sepanjang itu celah.

Tekan grout dengan Tekan Lem profesional alat.

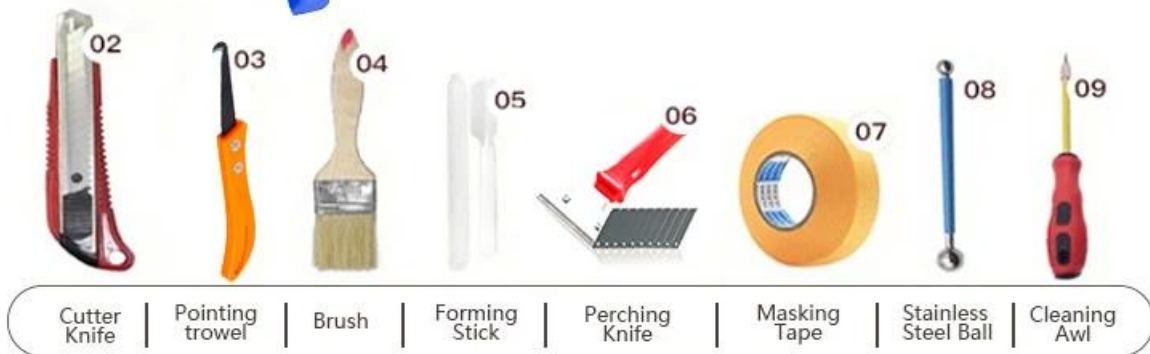
Jangan sentuh dalam 4-5 jam dan hapus Kelebihan nat kemudian.

Jaga ubin tetap kering 24 jam.

Alat berdekatan bersama profesional



Two Component Caulking Gun



Cutter Knife

Pointing trowel

Brush

Forming Stick

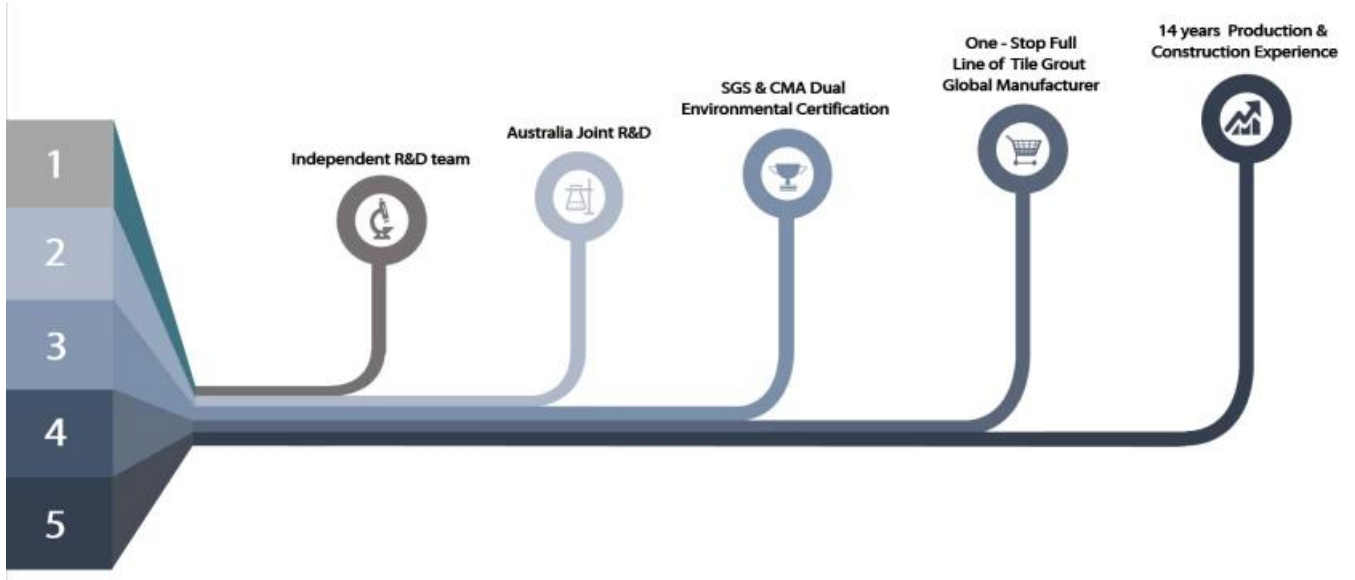
Perching Knife

Masking Tape

Stainless Steel Ball

Cleaning Awl

Keuntungan Perusahaan



Pabrik Ikhtisar



Garis mesin creaming.



Mesin pengujian



Batching Production Line.



Pendinginan Filing.



Mengisi garis mesin



Mesin Dilapisi Film



Stok Bahan Nyata



persediaan

Sertifikasi

