

Nat ubin kelin adalah produk baru untuk dekorasi rumah, yang benar-benar bukan agen jahit. Ini bisa lebih baik digunakan pada sambungan ubin keramik, batu, kaca, ubin mosaik di dinding atau lantai di kamar mandi, dapur, kamar tidur dan sebagainya. Ini memiliki variasi warna yang bagus, kilau cerah dan permukaannya cerah seperti porselen setelah diawetkan. Pada saat yang sama, ini adalah bukti jamur, tahan lembab, ramah lingkungan, tidak beracun dan rasa bersih, menambahkan ion oksigen negatif untuk memurnikan udara. Lebih penting lagi, tanpa terus menerus terpapar sinar matahari dengan intensitas tinggi, produk tidak akan menguning, mudah dibersihkan dan tahan terhadap kotoran. Produk penelitian dan pengembangan bersama Australia untuk membuat kinerja yang lebih baik, dan melalui panduan kontrol kualitas strategis Akademi Ilmu Pengetahuan China, untuk membuat kualitas produk stabil. Pembuatan nat ubin sangat mudah. Dan kami adalah a **Produsen nat ubin Cina**, kami akan memberi Anda panduan konstruksi paling profesional.



Varietas warna untuk pilihan Anda. Juga berikan warna khusus.



Memberikan Solusi Celah Ruang Utuh



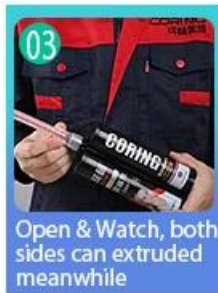
Proses Konstruksi Singkat



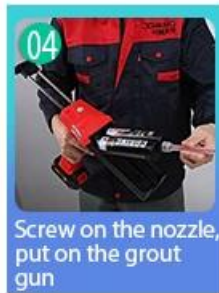
Clean the tiles and keep it dry



Polish with tile wax except the glazed tile



Open & Watch, both sides can extruded meanwhile



Screw on the nozzle, put on the grout gun



Inclined cut the top of the nozzle in 45°



Squeeze out 60-80cm long grout in the forepart




Evenly squeeze out the tile agent along the gap



Press the grout with professional glue-press tools

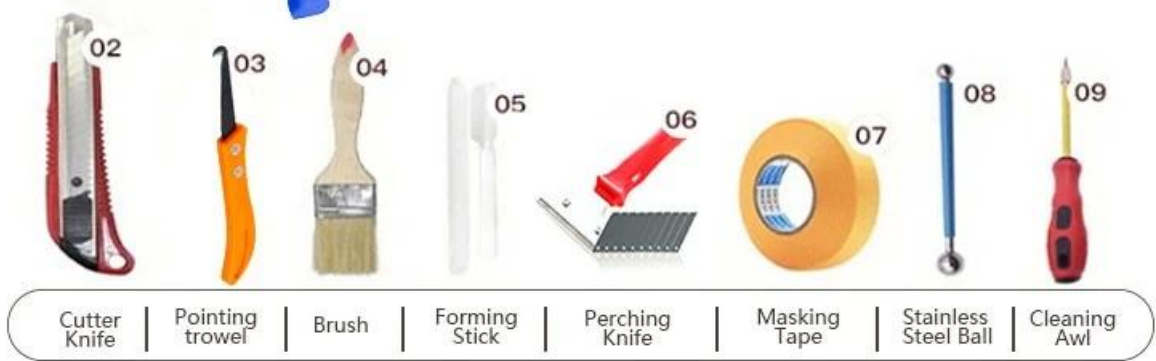


Don't touch in 4-5 hours and remove excess grout then.



Keep the tiles dry in 24 hours

Alat Penekan Sendi Profesional



Keuntungan Perusahaan



Tinjauan Pabrik



Garis Mesin Krim



Mesin Uji



Lini Produksi Batching



Pendinginan Filing



Mengisi Garis Mesin



Mesin berlapis film



Stok Material Nyata



persediaan

Sertifikasi

