

Kelin Waterborne Tile Grout adalah produk baru yang didasarkan pada peningkatan dua komponen ubin grout. Ini adalah semacam produk resin epoksi yang ditularkan melalui air, dengan kinerja lingkungan yang lebih baik, jauh melampaui standar internasional. Ini bisa lebih baik digunakan di sendi ubin keramik, batu, kaca, ubin mosaik di dinding atau tepung di kamar mandi, dapur, kamar tidur dan sebagainya. Ini tidak hanya memainkan peran ikatan dan pemblokiran, tetapi juga dapat mempercantik ubin keramik. Ini memiliki fitur sendiri: varietas warna yang besar, kilau cerah, dan permukaannya cerah seperti porselen setelah menyembuhkan. Pada saat yang sama, itu adalah bukti cetakan, bukti kelembaban, rasa ramah lingkungan, tidak beracun dan bersih, menambah ion oksigen negatif untuk memurnikan udara dan menyingkirkan formaldehida. Ini adalah produk preferensi dalam dekorasi keluarga. Australia Produk penelitian dan pengembangan bersama untuk membuat kinerja yang lebih baik, dan melalui Akademi Ilmu Pengetahuan Cina Panduan Kualitas Strategis, untuk membuat kualitas produk stabil. Kami adalah salah satu yang terbaik **produsen grout ubin**, Anda dapat memilih kami dengan nyaman.



Varietas warna untuk choice Anda. Juga berikan warna khusus.



- Pure White
- Ivory
- Lemon Gold
- Pearl Gold
- Light Gold
- Lime Gold
- Amber Gold
- Nobility Gold
- Luxury Gold
- Shiny Gold
- Dazzle Gold
- Moonlight Silver
- Shiny Silver
- Dazzle Silver
- Light Gray
- Noble Gray
- Silver Gray
- Champaign Gold
- Bronze
- Rose Gold
- Coffee Brown
- Black Pearl

Berikan Solusi Kesenjangan Seluruh Kamar



Proses konstruksi singkat



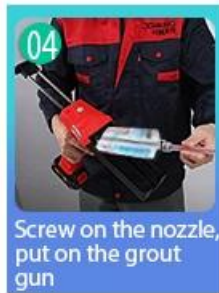
01 Clean the tiles and keep it dry



02 Polish with tile wax except the glazed tile



03 Open & Watch, both sides can extruded meanwhile



04 Screw on the nozzle, put on the grout gun




05 Inclined cut the top of the nozzle in 45°



06 Squeeze out 60-80cm long grout in the forepart




07 Evenly squeeze out the tile agent along the gap



08 Press the grout with professional glue-press tools



09 Don't touch in 4-5 hours and remove excess grout then.



10 Keep the tiles dry in 24 hours

Alat berdekatan bersama profesional



Two Component Caulking Gun



02 Cutter Knife



03 Pointing trowel



04 Brush



05 Forming Stick



06 Perching Knife



07 Masking Tape



08 Stainless Steel Ball



09 Cleaning Awl

Keuntungan Perusahaan



Pabrik Ikhtisar



Garis mesin creaming.



Mesin pengujian



Batching Production Line.



Pendinginan Filling.



Mengisi garis mesin



Mesin Dilapisi Film



Stok Bahan Nyata



persediaan

Sertifikasi

