

Grout ubin terbaik adalah produk baru untuk dekorasi rumah, yang benar-benar bukan agen menjahit. Ini bisa lebih baik digunakan di persendian ubin keramik, batu, kaca, ubin mosaik di dinding atau lantai di kamar mandi, dapur, kamar tidur dan sebagainya. Ini memiliki varietas warna yang besar, kilau cerah dan permukaannya cerah seperti porselen setelah menyembuhkan. Pada saat yang sama, itu adalah bukti cetakan, bukti kelembaban, rasa ramah lingkungan, tidak beracun dan bersih, menambah ion oksigen negatif untuk memurnikan udara. Lebih penting lagi, tanpa terus-menerus terpapar pada intensitas sinar matahari yang tinggi, produk tidak akan menguning, mudah dibersihkan dan tahan terhadap kotoran. Silakan kontak dengan Kelin [Pabrik Sealant Keramik](#).



Varietas warna untuk pilihan Anda. Juga berikan warna khusus.



Berikan Solusi Kesenjangan Seluruh Kamar



Proses konstruksi singkat



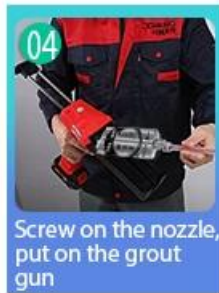
01
Clean the tiles and keep it dry



02
Polish with tile wax except the glazed tile



03
Open & Watch, both sides can extruded meanwhile



04
Screw on the nozzle, put on the grout gun



05
Inclined cut the top of the nozzle in 45°



06
Squeeze out 60-80cm long grout in the forepart



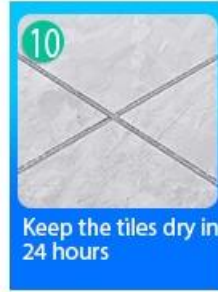
07
Evenly squeeze out the tile agent along the gap



08
Press the grout with professional glue-press tools



09
Don't touch in 4-5 hours and remove excess grout then.



10
Keep the tiles dry in 24 hours

Alat yang mendesak bersama profesional



Two Component Caulking Gun



02
Cutter Knife




03
Pointing trowel



04
Brush



05
Forming Stick



06
Perching Knife



07
Masking Tape



08
Stainless Steel Ball



09
Cleaning Awl

Keuntungan Perusahaan



Pabrik Ikhtisar



Garis mesin creaming.



Mesin pengujian



Batching Production Line.



Pendinginan Filling.



Mengisi garis mesin



Mesin Dilapisi Film



Stok Bahan Nyata



persediaan

Sertifikasi

