

Perekat Epoxy Kelin Waterborne adalah produk lingkungan kelas atas. Dan kami adalah pemasok perekat ubin dengan kekuatan komprehensif yang kuat. Matte Texture, memberi Anda gaya dekoratif mewah berkunci rendah, dan permukaan bersama terlihat sangat cocok dengan ubin keramik. Varietas warna, biarkan tempat dekorasi Anda berkilau. Kursus subbase dari resin epoksi air menyerbu membuat produk tersebut benar-benar ramah lingkungan. Pasir alami yang dikalsinasi pada suhu tinggi membuat warna lebih alami dan indah dan tidak pernah pudar.

Produk dapat lebih baik digunakan dalam sambungan ubin keramik, batu, kaca, ubin mosaik di dinding atau tepung di kamar mandi, dapur, kamar tidur dan sebagainya. Ini adalah produk preferensi dalam dekorasi keluarga, menambahkan ion oksigen negatif untuk memurnikan udara. Australia Produk penelitian dan pengembangan bersama untuk membuat kinerja yang lebih baik, dan melalui Akademi Ilmu Pengetahuan Cina Panduan Kualitas Strategis, untuk membuat kualitas produk stabil. Selamat datang untuk menghubungi kami- [Cina Kelin C. produsen sealant erami](#) kerja sama.



**Varietas warna untuk pilihan Anda. Juga berikan warna khusus.**

- Gray 1#
- Gray 2#
- Gray 3#
- Gray 4#
- Gray 5#
- Gray 6#
- Gray 7#
- Gray 8#
- Gray 9#
- Cement Gray
- Dull Gray
- Silver Gray
- Metal Gray
- Luxury Silver
- Glacier White
- Calaeatta
- Pearl Gold
- Slate Gray
- Terra Brown
- Greyish Green
- Yellow Gray
- Soft Khaki
- Yellowish Brown
- Olive Brown
- Brownness
- Dark Brown
- Reddish Brown
- Rock Bslack



**Berikan Solusi Kesenjangan Seluruh Kamar**



**Proses konstruksi singkat**



01 Clean the tiles and keep it dry



02 Polish with tile wax except the glazed tile



03 Open & Watch, both sides can extruded meanwhile



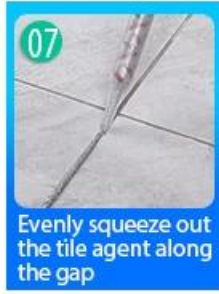
04 Screw on the nozzle, put on the grout gun



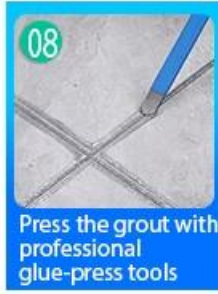
05 Inclined cut the top of the nozzle in 45°



06 Squeeze out 60-80cm long grout in the forepart



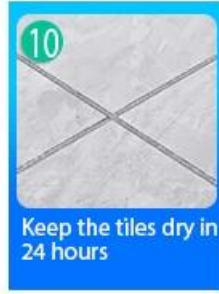
07 Evenly squeeze out the tile agent along the gap



08 Press the grout with professional glue-press tools



09 Don't touch in 4-5 hours and remove excess grout then.



10 Keep the tiles dry in 24 hours

### Alat berdekatan bersama profesional



Cutter Knife



Pointing trowel



Brush



Rainbow Scraper



Stirring Knife

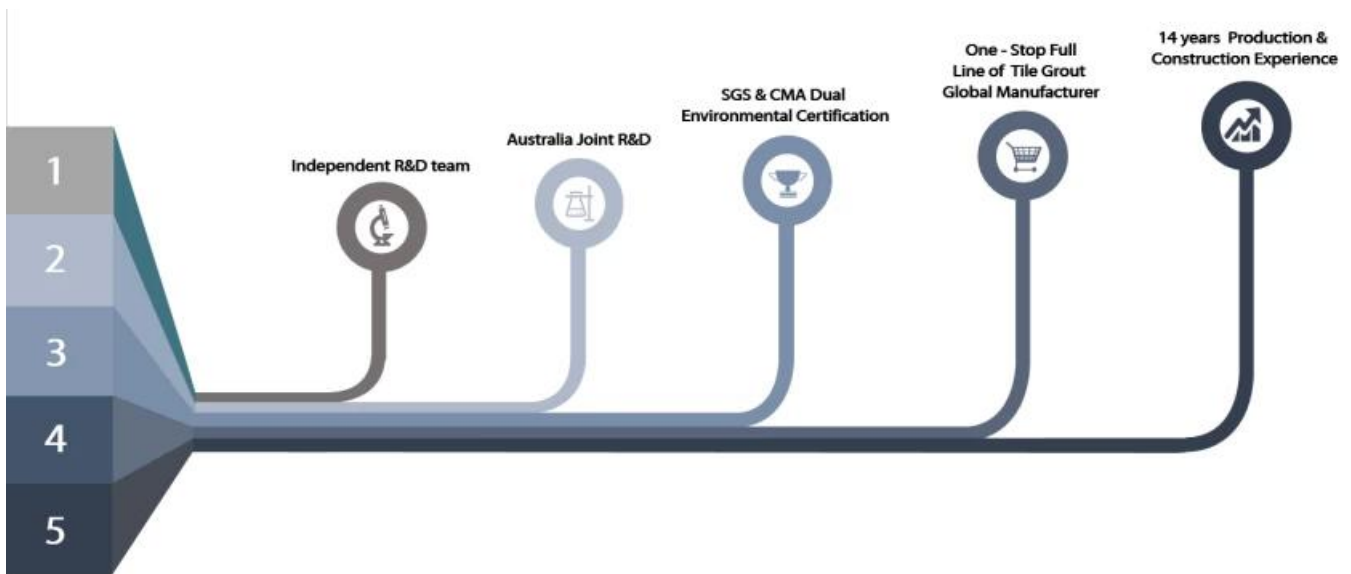


The sponge



Scouring Pad

### Keuntungan Perusahaan



## Pabrik Ikhtisar



Creaming Machine Line



Testing Machine



Batching Production Line



Cooling Filling



Filling Machine Line



Film-coated Machine



Real Material Stock



Stock

## Sertifikasi

