

Cross Tile Grout adalah produk baru untuk dekorasi rumah, yang benar-benar bukan agen jahit. Ini bisa lebih baik digunakan di persendian ubin keramik, batu, kaca, ubin mosaik di dinding atau lantai di kamar mandi, dapur, kamar tidur dan sebagainya. Ini memiliki varietas warna yang besar, kilau cerah dan permukaannya cerah seperti porselen setelah menyembuhkan. Pada saat yang sama, itu adalah bukti cetakan, bukti kelembaban, rasa ramah lingkungan, tidak beracun dan bersih, menambah ion oksigen negatif untuk memurnikan udara. Kelin. **pemasok grout ubin**
Meringatkan Anda: Lebih penting lagi, tanpa terus-menerus terpapar pada intensitas sinar matahari yang tinggi, produk tidak akan menguning, mudah dibersihkan dan tahan terhadap kotoran.



Varietas warna untuk pilihan Anda. Juga berikan warna khusus.



Berikan Solusi Kesenjangan Seluruh Kamar



Proses konstruksi singkat



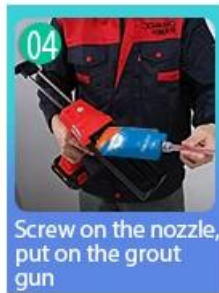
01 Clean the tiles and keep it dry



02 Polish with tile wax except the glazed tile



03 Open & Watch, both sides can extruded meanwhile



04 Screw on the nozzle, put on the grout gun




05 Inclined cut the top of the nozzle in 45°



06 Squeeze out 60-80cm long grout in the forefront



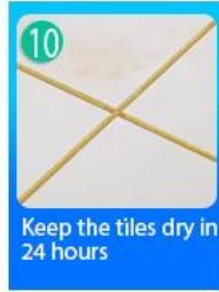
07 Evenly squeeze out the tile agent along the gap



08 Press the grout with professional glue-press tools



09 Don't touch in 4-5 hours and remove excess grout then.



10 Keep the tiles dry in 24 hours

Alat yang mendesak bersama profesional



Two Component Caulking Gun



02 Cutter Knife




03 Pointing trowel



04 Brush



05 Forming Stick



06 Perching Knife



07 Masking Tape



08 Stainless Steel Ball



09 Cleaning Awl

Keuntungan Perusahaan



Pabrik Ikhtisar



Garis mesin creaming.



Mesin pengujian



Batching Production Line.



Pendinginan Filling.



Mengisi garis mesin



Mesin Dilapisi Film



Stok Bahan Nyata



persediaan

Sertifikat

