

Nat ubin silang adalah produk baru untuk dekorasi rumah, yang sepenuhnya bukan agen jahit. Ini adalah produk baru yang dikembangkan oleh Kelin **Pemasok pengisi celah epoksi Cina**. Ini bisa lebih baik digunakan pada sambungan ubin keramik, batu, kaca, ubin mosaik di dinding atau tepung di kamar mandi, dapur, kamar tidur dan sebagainya. Ini memiliki variasi warna yang bagus, kilau cerah dan permukaannya cerah seperti porselen setelah perawatan. Pada saat yang sama, ini adalah bukti jamur, tahan lembab, ramah lingkungan, tidak beracun dan rasa bersih, menambahkan ion oksigen negatif untuk memurnikan udara. Yang terpenting, tanpa terus menerus terpapar sinar matahari dengan intensitas tinggi, produk tidak akan menguning, mudah dibersihkan dan tahan terhadap kotoran.



**Varietas warna untuk pilihan Anda. Juga berikan warna khusus.**



**Memberikan Solusi Celah Ruang Utuh**



**Proses Konstruksi Singkat**



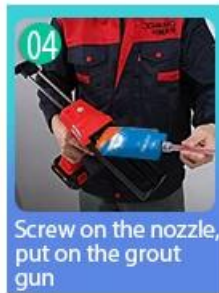
01  
Clean the tiles and keep it dry



02  
Polish with tile wax except the glazed tile



03  
Open & Watch, both sides can extruded meanwhile



04  
Screw on the nozzle, put on the grout gun




05  
Inclined cut the top of the nozzle in 45°



06  
Squeeze out 60-80cm long grout in the forepart



07  
Evenly squeeze out the tile agent along the gap



08  
Press the grout with professional glue-press tools



09  
Don't touch in 4-5 hours and remove excess grout then.



10  
Keep the tiles dry in 24 hours

### Alat Penekan Bersama Profesional



Two Component Caulking Gun



02  
Cutter Knife




03  
Pointing trowel



04  
Brush



05  
Forming Stick



06  
Perching Knife



07  
Masking Tape



08  
Stainless Steel Ball



09  
Cleaning Awl

### Keuntungan Perusahaan



### Tinjauan Pabrik



Garis Mesin Krim



Mesin Uji



Jalur Produksi Batching



Pengajuan Pendinginan



Mengisi Garis Mesin



Mesin berlapis film



Stok Material Nyata



persediaan

### Sertifikasi

