

Kelin ubin grout ditularkan melalui air adalah produk baru berdasarkan peningkatan dua komponen nat ubin. Ini adalah sejenis produk resin epoksi ditularkan melalui air, dengan kinerja lingkungan yang lebih baik. Ini bisa lebih baik digunakan pada sambungan ubin keramik, batu, kaca, ubin mosaik di dinding atau tepung di kamar mandi, dapur, kamar tidur dan sebagainya. Tidak hanya berperan sebagai pengikat dan pemblokiran, tetapi juga dapat mempercantik ubin keramik. Ini memiliki ciri khasnya sendiri: variasi warna yang bagus, kilau cerah, dan permukaannya cerah seperti porselen setelah diawetkan. Pada saat yang sama, ini adalah bukti jamur, tahan lembab, ramah lingkungan, tidak beracun dan rasa bersih, menambahkan ion oksigen negatif untuk memurnikan udara dan menghilangkan formaldehida. Ini adalah produk preferensi dalam dekorasi keluarga. Produk penelitian dan pengembangan bersama Australia untuk membuat kinerja yang lebih baik, dan melalui panduan kontrol kualitas strategis Akademi Ilmu Pengetahuan China, untuk membuat kualitas produk stabil. Produk ini sepenuhnya memecahkan masalah kotoran sulit dibersihkan, selamat datang untuk menghubungi kami- [Pemasok sealant keramik Cina](#).



Varietas warna untuk pilihan Anda. Juga berikan warna khusus.



- Pure White
- Ivory
- Lemon Gold
- Pearl Gold
- Light Gold
- Lime Gold
- Amber Gold
- Nobility Gold
- Luxury Gold
- Shiny Gold
- Dazzle Gold
- Moonlight Silver
- Shiny Silver
- Dazzle Silver
- Light Gray
- Noble Gray
- Silver Gray
- Champaign Gold
- Bronze
- Rose Gold
- Coffee Brown
- Black Pearl

Memberikan Solusi Celah Ruang Utuh



Proses Konstruksi Singkat



01
Clean the tiles and keep it dry



02
Polish with tile wax except the glazed tile



03
Open & Watch, both sides can extruded meanwhile



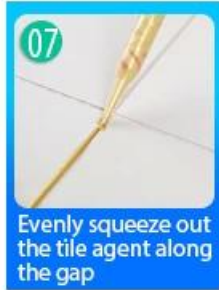
04
Screw on the nozzle, put on the grout gun




05
Inclined cut the top of the nozzle in 45°



06
Squeeze out 60-80cm long grout in the forepart




07
Evenly squeeze out the tile agent along the gap



08
Press the grout with professional glue-press tools



09
Don't touch in 4-5 hours and remove excess grout then.



10
Keep the tiles dry in 24 hours

Alat Penekan Sendi Profesional



Two Component Caulking Gun



02
Cutter Knife



03
Pointing trowel



04
Brush



05
Forming Stick



06
Perching Knife



07
Masking Tape



08
Stainless Steel Ball



09
Cleaning Awl

Keuntungan Perusahaan



Tinjauan Pabrik



Garis Mesin Krim



Mesin Uji



Jalur Produksi Batching



Pendinginan Filing



Mengisi Garis Mesin



Mesin berlapis film



Stok Material Nyata



persediaan

Sertifikasi

